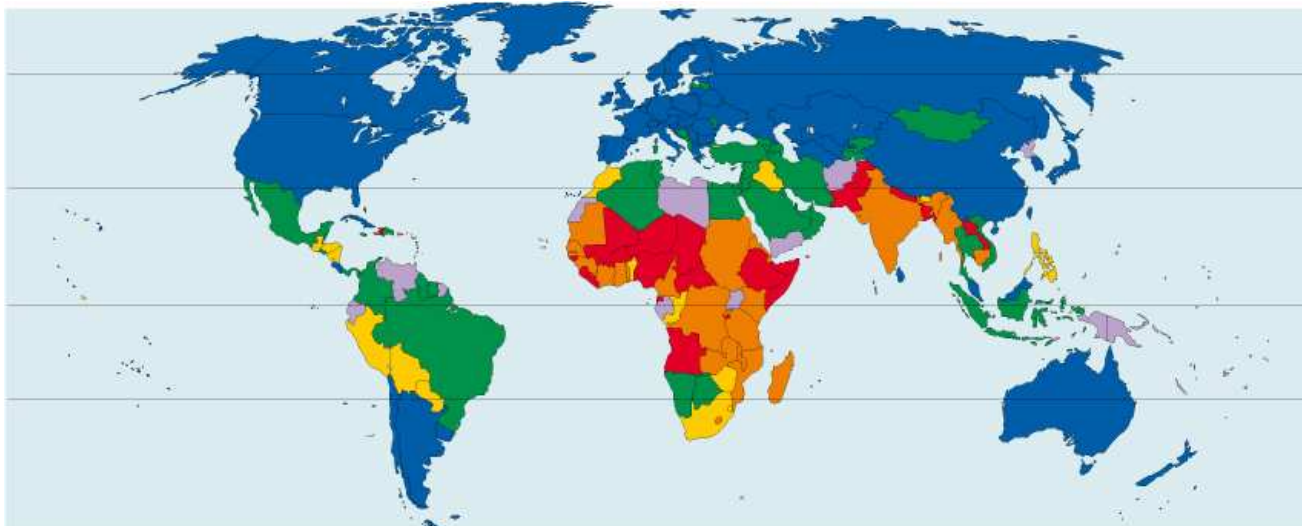
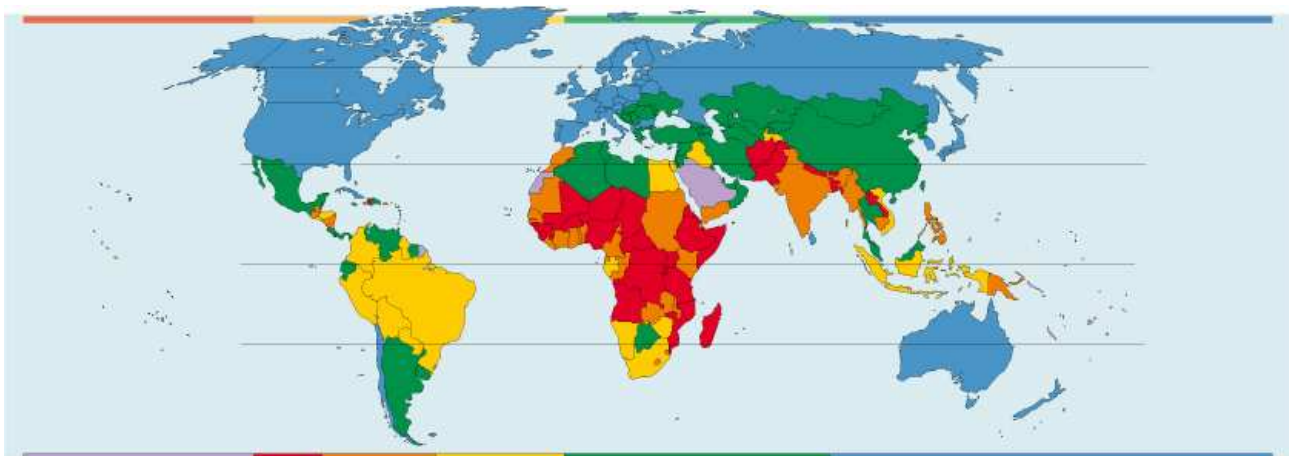


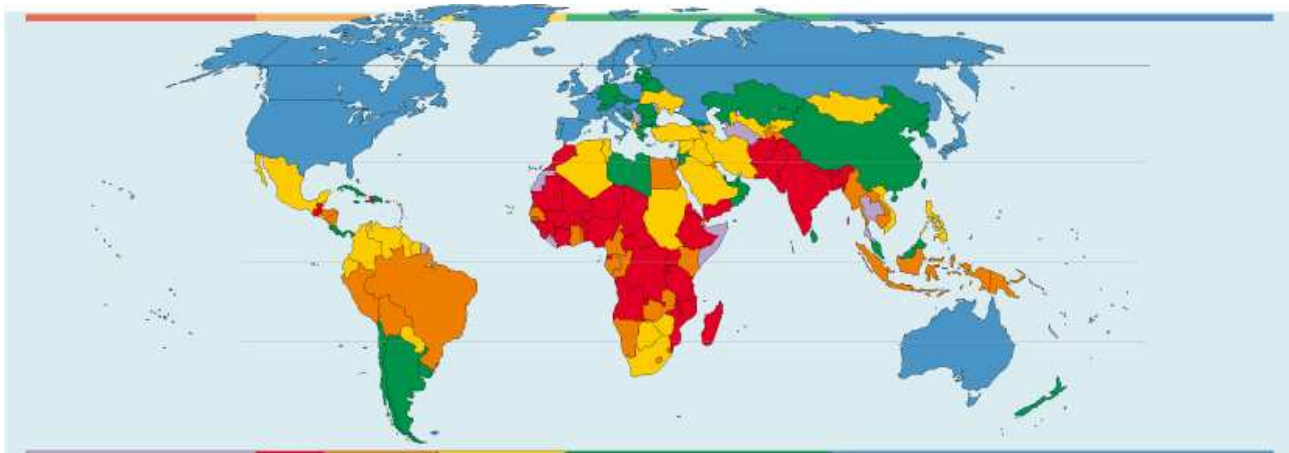
L'Indice delle Capacità di Base (BCI Basic Capabilities Index) è un indice alternativo elaborato dal Social Watch. L'indice definisce la povertà non in termini di reddito ma in base alla possibilità di godere di alcuni diritti fondamentali. In particolare, per il calcolo dell'indice vengono considerati la percentuale di bambini che arriva alla quinta elementare, la sopravvivenza fino ai cinque anni di età e la percentuale di nascite assistite da personale qualificato. Nel corso degli ultimi vent'anni la riduzione della povertà ha subito un rallentamento. L'evoluzione di questo indice indica che gli sforzi della comunità internazionale non si sono tradotti in un più rapido miglioramento degli indicatori sociali. Il progresso sociale non segue automaticamente la crescita economica, e sono necessari migliori indicatori (non monetari) per monitorare con accuratezza l'evoluzione della povertà nel mondo.



INDICE DELLE CAPACITA' DI BASE 2010



INDICE DELLE CAPACITA' DI BASE 2000



INDICE DELLE CAPACITA' DI BASE 1990

■ Accettabile
 ■ Medio
 ■ Basso
 ■ Molto Basso
 ■ Critico
 ■ Nessun dato